

Smart Communication Server

SL1000

普通电话机 用户手册

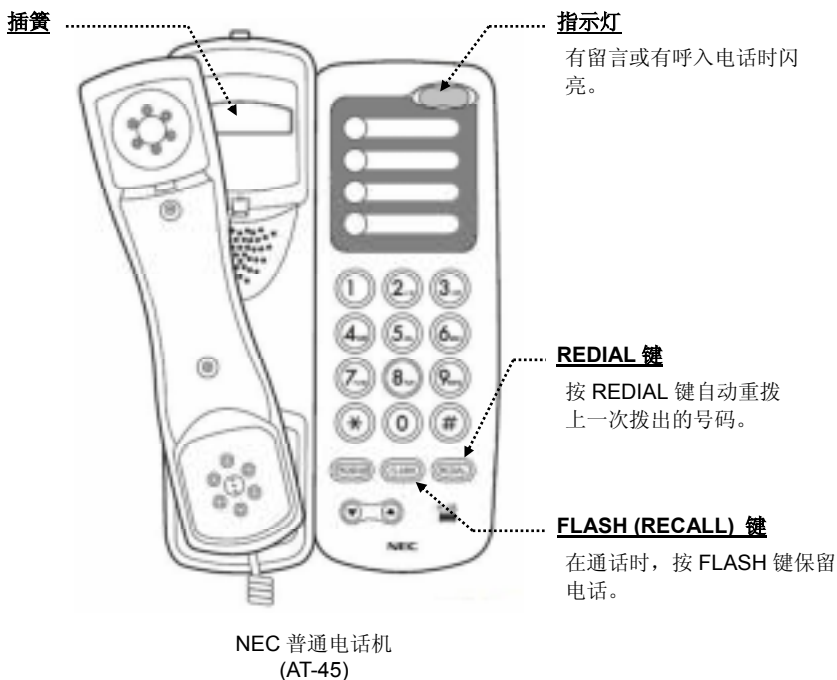
请在使用前仔细阅读本手册，并保存本手册以便今后的使用。

在使用电话机之前...

感谢您购买 **NEC SL1000 系统**。

由于灵活的系统设置，您的**拨码和功能**可能与本手册有所不同。请与 **NEC** 授权的供货商或系统管理人员联系，注明不同的部分。

这里图示 **NEC** 的普通电话机 (**AT-45**)。本手册描述的是一般的模拟普通电话机 (SLT) 的操作。附加按键的功能请参考您使用的电话机的说明书。



NEC Corporation有权在任何时间更改规格功能，此变更恕不另行通知。

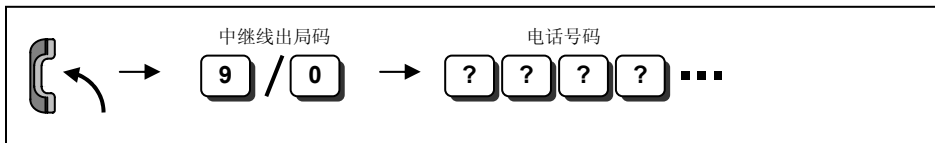
NEC Corporation 为使用者所编制本手册。本手册所有内容属NEC Corporation著作权所有，未经NEC Corporation 事前书面同意任何人均不得转载。

NEC Corporation 2011 版权所有

Printed in Japan

呼出

■ 中继线呼出 <快速>



- 如果改变中继线出局码，请联系 NEC 的授权供货商。
- 在拨电话号码之前，听到拨号音。

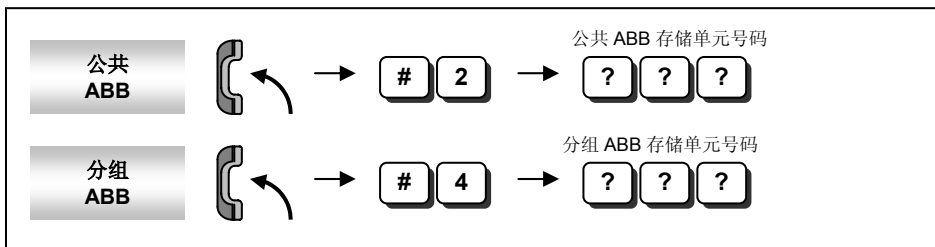
■ 内线呼出 <拨号>



- 电话可能是振铃或声音呼叫。如果听到回铃音，等待应答。如果听到“嘟”一声，开始讲话。拨“1”改变语音 / 振铃方式。（如果目标分机是专用电话机）。

快速呼出

■ 缩位拨号（速拨） <中继线>



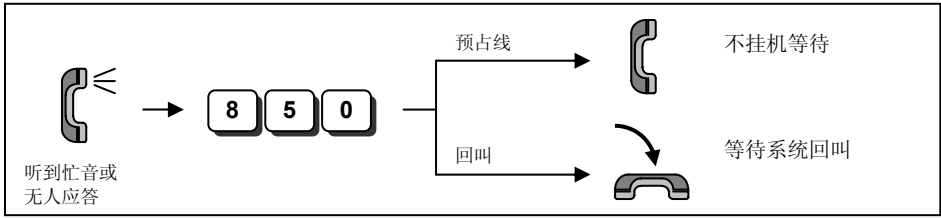
- 存储单元号码的位数取决于系统设置（0-9 <只用于分组 ABB> / 00-99 / 000-999）。
- 电话号码应在系统中预存。
- 如果要用分组 ABB 功能，必须进行系统设置。详细说明可联系 NEC 授权供货商。

■ 重拨 <中继线 / 内线>



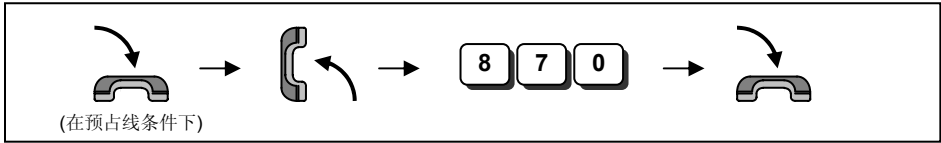
如果您没有打通电话...

■ 设置预占线 / 回叫

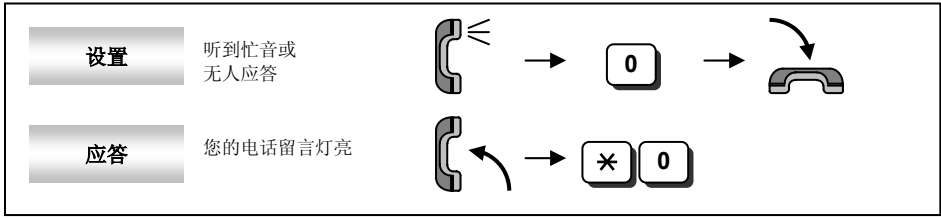


- **预占线** 如果是内线电话，当听到振铃后，等待被叫用户应答。
如果是中继线电话，当听到拨号音时，开始拨电话号码。
- **回叫** 如果是内线电话，当您的电话开始振铃时，拿起手柄并等待被叫用户应答。
如果是中继线电话，当您的电话开始振铃时，拿起手柄听到拨号音，开始拨电话号码。
- 当系统中所有中继线占线时，可应用这个功能。（在被叫中继线用户占线时，不能应用这个功能）。

■ 取消预占线 / 回叫

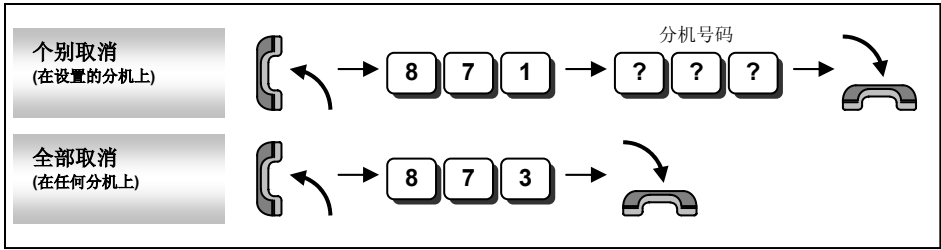


■ 设置信息等待



- 当您设置信息等待时，被叫用户的指示灯开始闪亮。
- 当您回复信息等待时，如果被叫用户应答，留言灯自动熄灭。

■ 取消信息等待

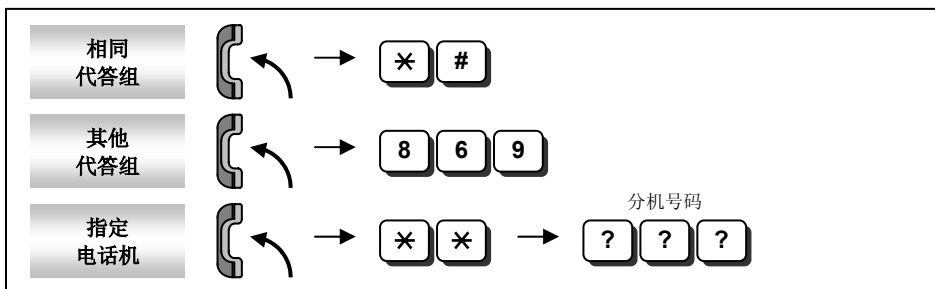


应答电话

■ 应答中继线/内线电话（在振铃分机上）



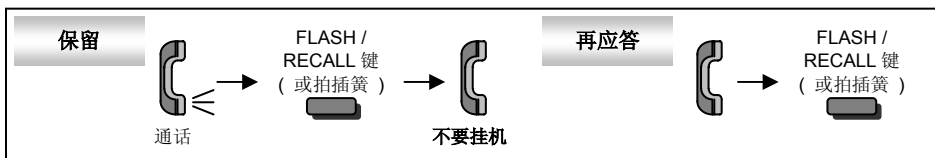
■ 代答其他分机的电话



- 设置代答组，系统编程是必要的。请联系 NEC 授权供货商。

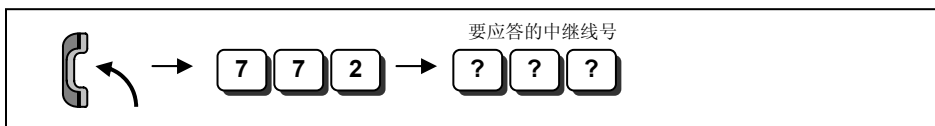
电话的保留 / 转移

■ 保留电话 / 再应答保留的电话



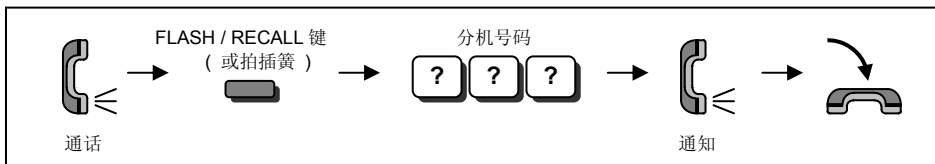
- 如果您挂机，保留的电话会回叫。
- 这个操作将中继线电话保持为专用保留状态。其他分机不能应答这个电话。

■ 再应答保留的中继线电话



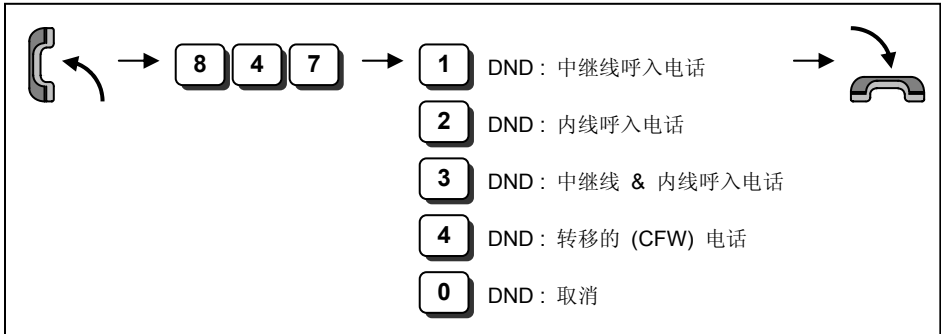
- 中继线号的位数，请联系 NEC 授权供货商。

■ 转移电话到其他分机



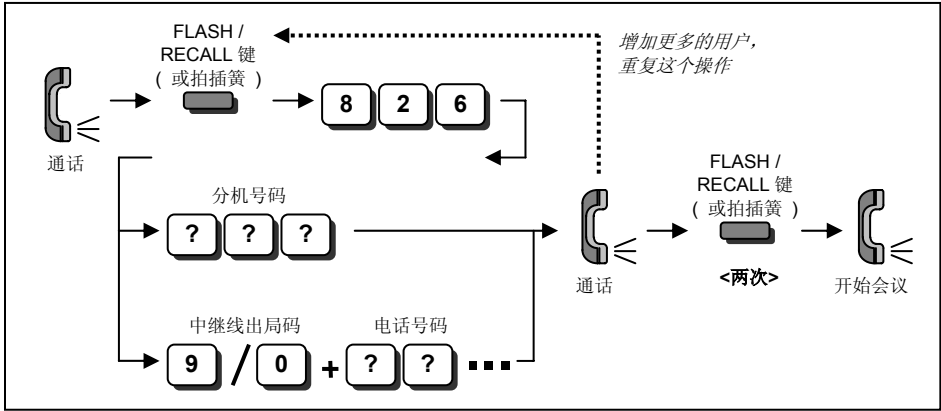
更简便的使用方法...

■ 勿打扰 (DND)



- 当您设置DND 功能时，DND/CONF 键灯亮，并且内线拨号音模式改变。

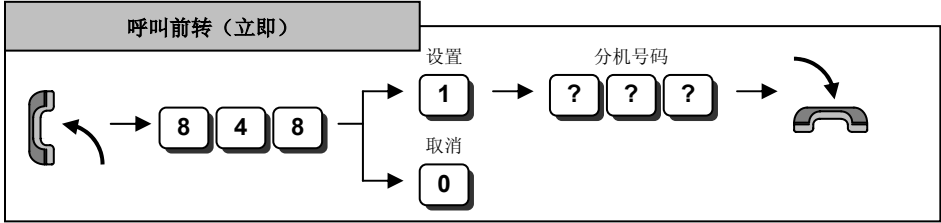
■ 会议



- 您可以重复这个操作，增加更多的用户。
- 会议中可以有 16 个用户（包括您的分机）。由于当地环境，有可能需要调整音量。请联系 NEC 授权供货商。

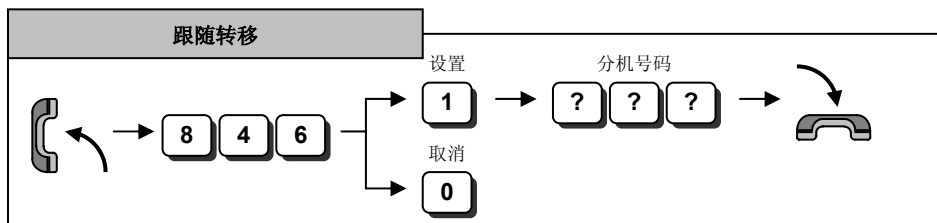
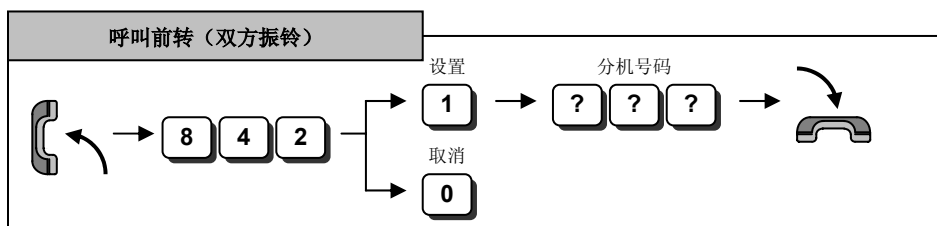
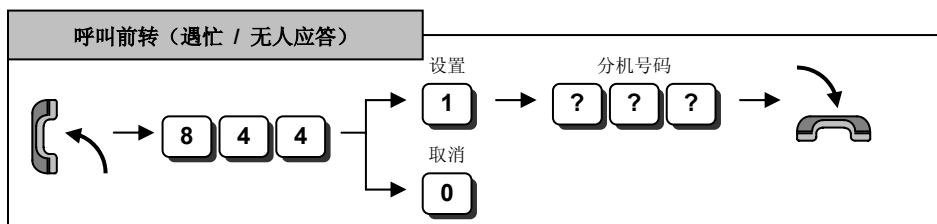
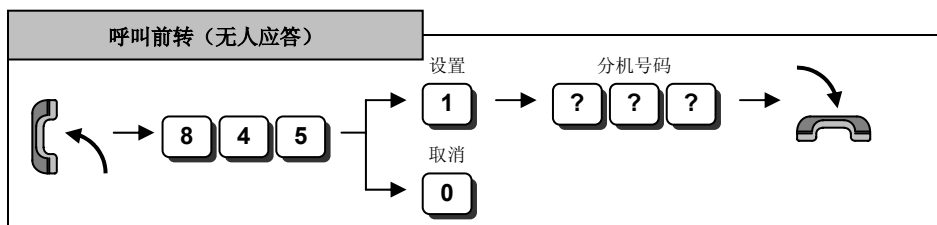
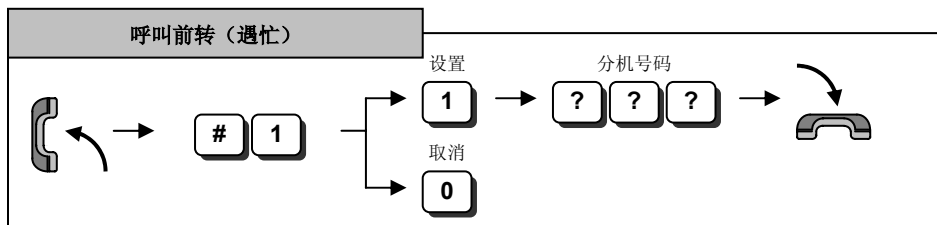
■ 呼叫前转 / 跟随转移

当您设置呼叫前转/跟随转移功能时，内线拨号音模式改变。



更简便的使用方法...

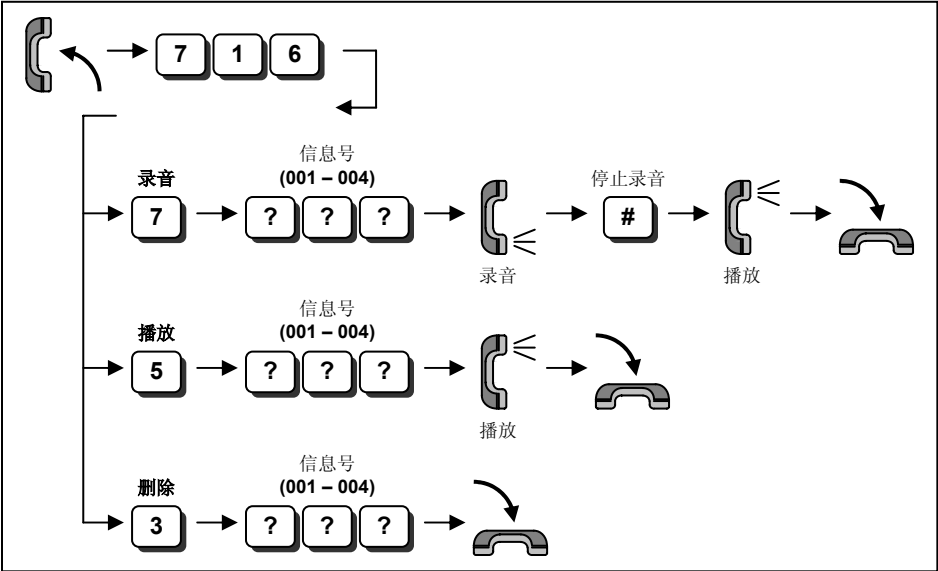
■ 呼叫前转 / 跟随转移(续)



内置答录机 (VRS 信息)

内置答录机功能需要系统的设置。请联系 NEC 授权供货商。

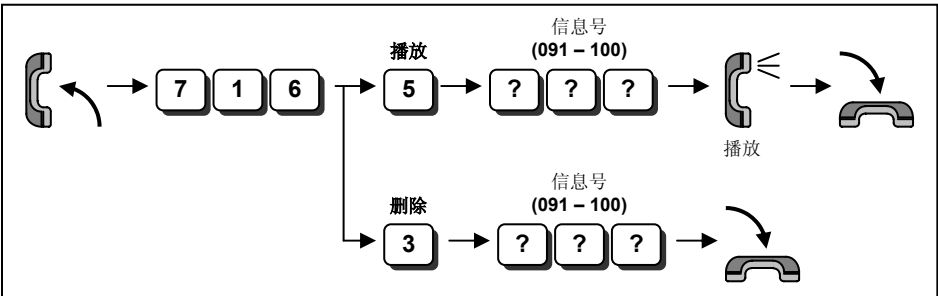
■ 录制 / 播放 / 删除信息



- 最大可录制4段信息。
- 信息长度不能超过2分钟。

内置答录机 (语音信箱信息)

■ 播放 / 删除留言信息

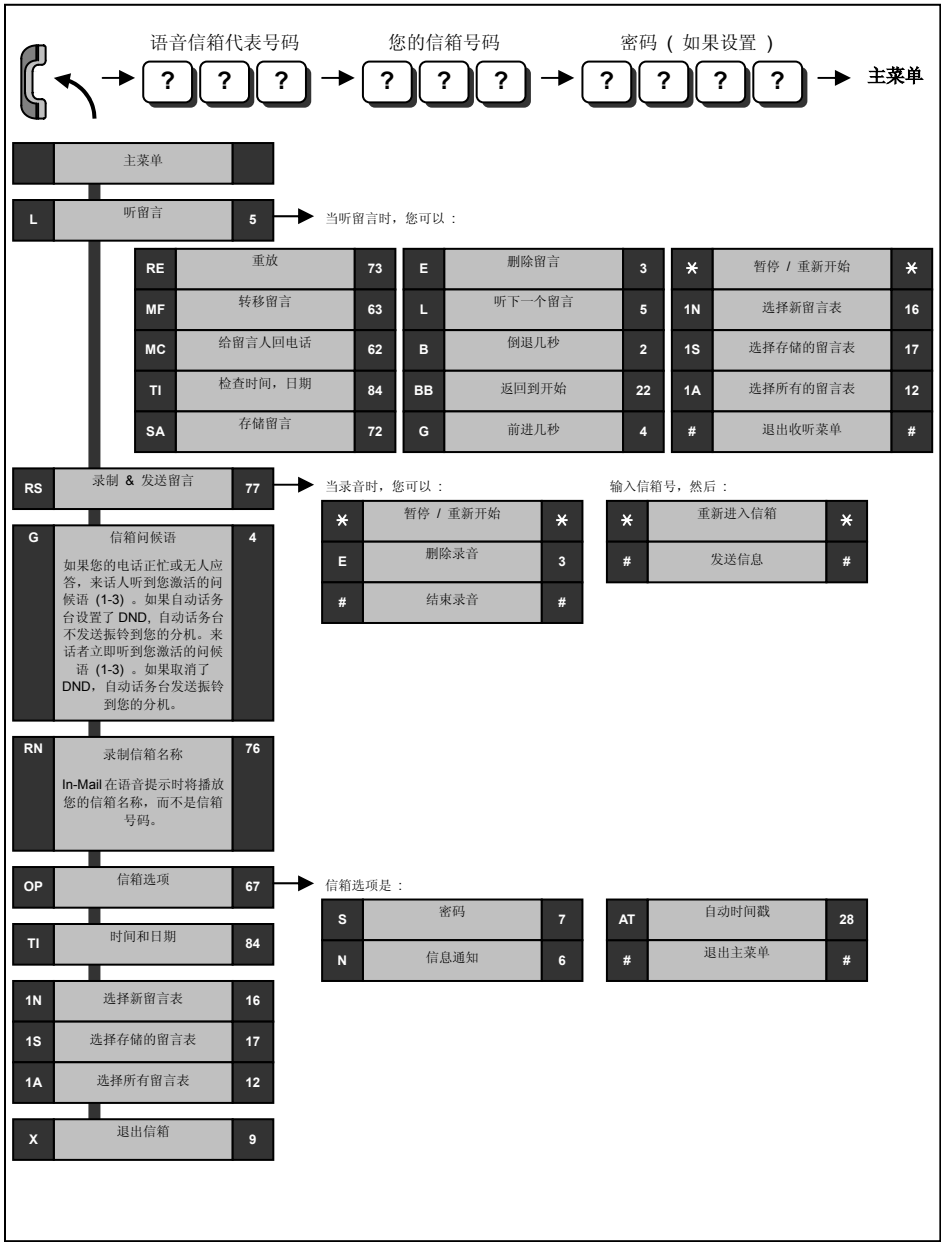


- 最大有10段外部用户的留言信息。
- 信息长度不能超过2分钟。

选项：In-Mail（语音信箱）

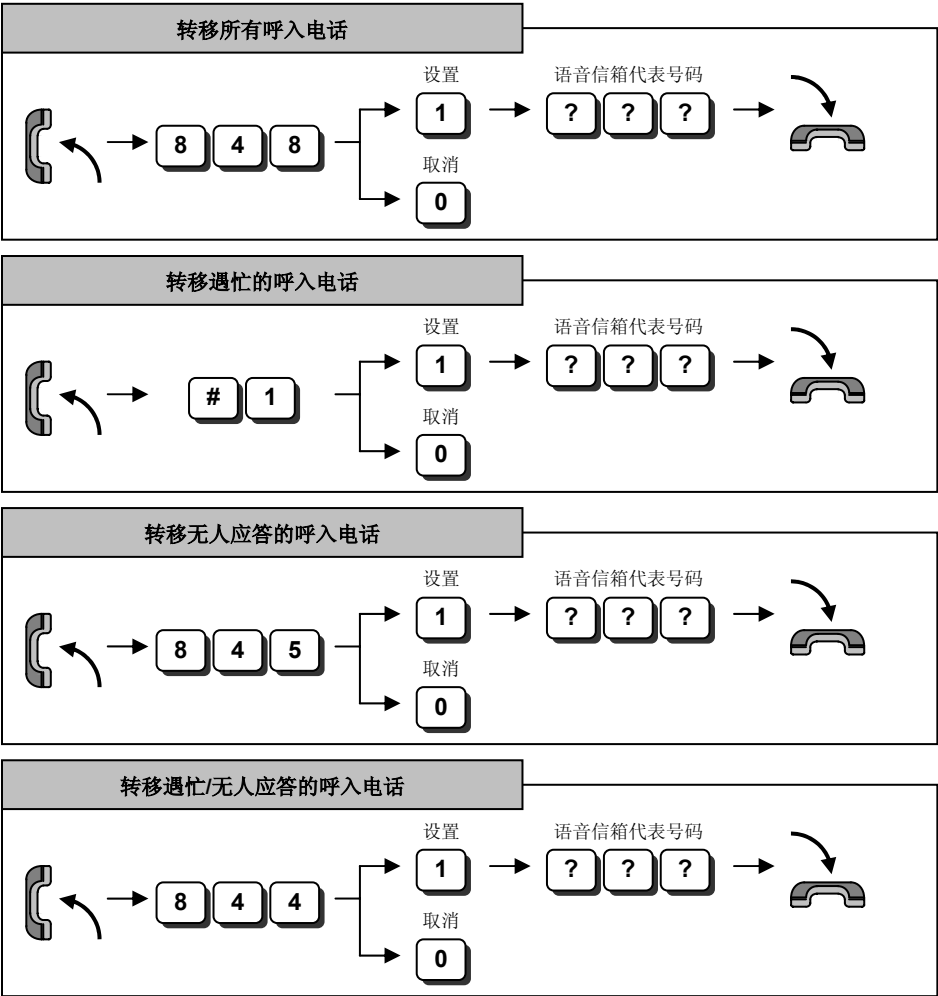
使用 In-Mail（语音信箱）功能需要选配硬件和系统设置。请联系 NEC 授权供货商。

■ 登录 In-Mail



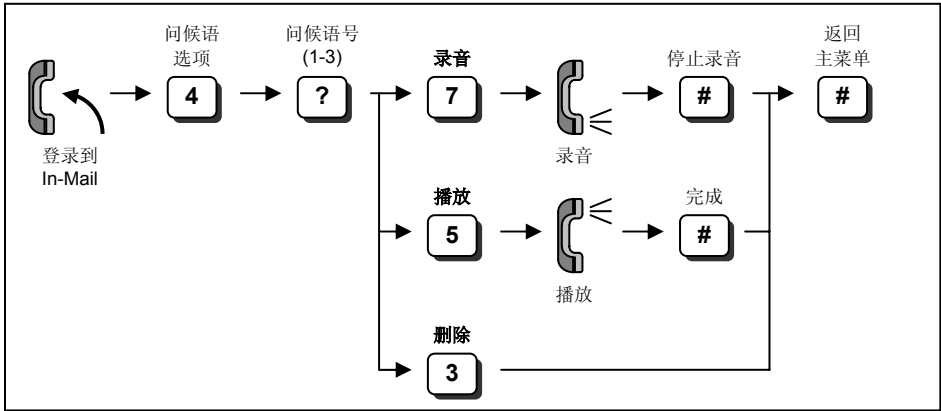
选项：In-Mail（语音信箱）

■ 电话转移到语音信箱



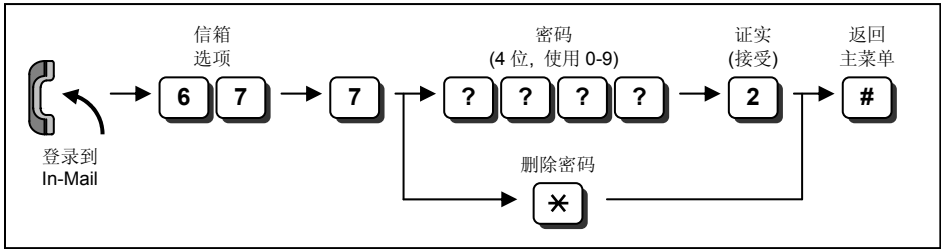
选项 : In-Mail (语音信箱)

■ 信箱问候语



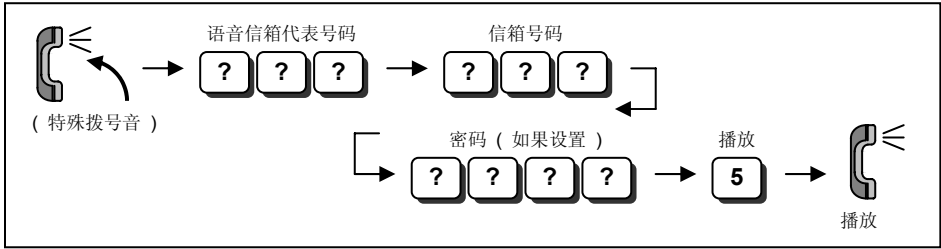
- 选择的问候语（三段之一）被激活。

■ 信箱密码



- 按 "4" 可以删除所拨的密码（代替 "2 (接受)"）。
- 系统管理人员可以删除信箱的密码。

■ 播放您信箱中的留言



A50-031675-101
Issue 1.1
February 2011

SL1000

普通电话机
用户手册

NEC Corporation